


Nazwa i adres jednostki sprawozdawczej  <b>ZESPÓŁ SZKOLNO-PRZEDSZKOLNY W KISZEWIE</b>  51 64-607 Kiszewo	<b>BILANS</b>  jednostki budżetowej	Adresat:  Gmina Oborniki
		Wysłać bez pisma przewodniego  D30C13A2DE8EEDC0 
Numer identyfikacyjny REGON  <b>362155512</b>	sporządzony na dzień 31-12-2025 r.	

AKTYWA	Stan na początek roku	Stan na koniec roku	PASYWA	Stan na początek roku	Stan na koniec roku
A Aktywa trwałe	1 704 770,36	1 667 429,34	A Fundusz	1 479 886,20	1 427 978,72
A.I Wartości niematerialne i prawne	0,00	0,00	A.I Fundusz jednostki	5 173 953,83	5 433 117,35
A.II Rzeczowe aktywa trwałe	1 704 770,36	1 667 429,34	A.II Wynik finansowy netto (+,-)	-3 694 067,63	-4 005 138,63
A.II.1 Środki trwałe	1 704 770,36	1 667 429,34	A.II.1 Zysk netto (+)	0,00	0,00
A.II.1.1 Grunty	112 442,00	112 442,00	A.II.2 Strata netto (-)	-3 694 067,63	-4 005 138,63
A.II.1.1.1 Grunty stanowiące własność jednostki samorządu terytorialnego, przekazane w użytkowanie wieczyste innym podmiotom	0,00	0,00	A.III Odpisy z wyniku finansowego (nadwyżka środków obrotowych) (-)	0,00	0,00
A.II.1.2 Budynki, lokale i obiekty inżynierii lądowej i wodnej	1 592 328,36	1 554 987,34	A.IV Fundusz mienia zlikwidowanych jednostek	0,00	0,00
A.II.1.3 Urządzenia techniczne i maszyny	0,00	0,00	B Fundusze placówek	0,00	0,00
A.II.1.4 Środki transportu	0,00	0,00	C Państwowe fundusze celowe	0,00	0,00
A.II.1.5 Inne środki trwałe	0,00	0,00	D Zobowiązania i rezerwy na zobowiązania	253 106,48	252 783,69
A.II.2 Środki trwałe w budowie (inwestycje)	0,00	0,00	D.I Zobowiązania długoterminowe	0,00	0,00
A.II.3 Zaliczka na środki trwałe w budowie (inwestycje)	0,00	0,00	D.II Zobowiązania krótkoterminowe	253 106,48	252 783,69
A.III Należności długoterminowe	0,00	0,00	D.II.1 Zobowiązania z tytułu dostaw i usług	2 593,04	234,97
A.IV Długoterminowe aktywa finansowe	0,00	0,00	D.II.2 Zobowiązania wobec budżetów	0,00	0,00
A.IV.1 Akcje i udziały	0,00	0,00	D.II.3 Zobowiązania z tytułu ubezpieczeń i innych świadczeń	36 657,79	39 783,90
A.IV.2 Inne papiery wartościowe	0,00	0,00	D.II.4 Zobowiązania z tytułu wynagrodzeń	193 023,66	208 648,03

Marta Jasińska-Cysek

2025-12-31

Krzysztof Hetmański

(główny księgowy)

(rok, miesiąc, dzień)

(kierownik jednostki)

<b>AKTYWA</b>	<b>Stan na początek roku</b>	<b>Stan na koniec roku</b>	<b>PASYWA</b>	<b>Stan na początek roku</b>	<b>Stan na koniec roku</b>
A.IV.3 Inne długoterminowe aktywa finansowe	0,00	0,00	D.II.5 Pozostałe zobowiązania	119,82	193,21
A.V Wartość mienia zlikwidowanych jednostek	0,00	0,00	D.II.6 Sumy obce (depozytowe, zabezpieczenie wykonania umów)	0,00	0,00
B Aktywa obrotowe	28 222,32	13 333,07	D.II.7 Rozliczenia z tytułu środków na wydatki budżetowe i z tytułu dochodów budżetowych	0,00	0,00
B.I Zapasy	3 586,15	2 581,29	D.II.8 Fundusze specjalne	20 712,17	3 923,58
B.I.1 Materiały	3 586,15	2 581,29	D.II.8.1 Zakładowy Fundusz Świadczeń Socjalnych	20 712,17	3 923,58
B.I.2 Półprodukty i produkty w toku	0,00	0,00	D.II.8.2 Inne fundusze	0,00	0,00
B.I.3 Produkty gotowe	0,00	0,00	D.III Rezerwy na zobowiązania	0,00	0,00
B.I.4 Towary	0,00	0,00	D.IV Rozliczenia międzyokresowe	0,00	0,00
B.II Należności krótkoterminowe	3 924,00	6 828,20		0,00	0,00
B.II.1 Należności z tytułu dostaw i usług	0,00	0,00		0,00	0,00
B.II.2 Należności od budżetów	0,00	0,00		0,00	0,00
B.II.3 Należności z tytułu ubezpieczeń i innych świadczeń	0,00	0,00		0,00	0,00
B.II.4 Pozostałe należności	3 924,00	6 828,20		0,00	0,00
B.II.5 Rozliczenia z tytułu środków na wydatki budżetowe i z tytułu dochodów budżetowych	0,00	0,00		0,00	0,00
B.III Krótkoterminowe aktywa finansowe	20 712,17	3 923,58		0,00	0,00
B.III.1 Środki pieniężne w kasie	0,00	0,00		0,00	0,00
B.III.2 Środki pieniężne na rachunkach bankowych	20 712,17	3 923,58		0,00	0,00
B.III.3 Środki pieniężne państwowego funduszu celowego	0,00	0,00		0,00	0,00
B.III.4 Inne środki pieniężne	0,00	0,00		0,00	0,00
B.III.5 Akcje lub udziały	0,00	0,00		0,00	0,00
B.III.6 Inne papiery wartościowe	0,00	0,00		0,00	0,00

Marta Jasińska-Cysek

(główny księgowy)

2025-12-31

(rok, miesiąc, dzień)

Krzysztof Hetmański

(kierownik jednostki)

<b>AKTYWA</b>	<b>Stan na początek roku</b>	<b>Stan na koniec roku</b>	<b>PASYWA</b>	<b>Stan na początek roku</b>	<b>Stan na koniec roku</b>
B.III.7 Inne krótkoterminowe aktywa finansowe	0,00	0,00		0,00	0,00
B.IV Rozliczenia międzyokresowe	0,00	0,00		0,00	0,00
<b>Suma aktywów</b>	<b>1 732 992,68</b>	<b>1 680 762,41</b>	<b>Suma pasywów</b>	<b>1 732 992,68</b>	<b>1 680 762,41</b>

Marta Jasińska-Cysek

(główny księgowy)

2025-12-31

(rok, miesiąc, dzień)

Krzysztof Hetmański


(kierownik jednostki)

Wyjaśnienia do bilansu

Marta Jasińska-Cysek  
\_\_\_\_\_  
(główny księgowy)

2025-12-31  
\_\_\_\_\_  
(rok, miesiąc, dzień)

Krzysztof Hetmański  
\_\_\_\_\_  
(kierownik jednostki)

Nazwa i adres jednostki sprawozdawczej  ZESPÓŁ SZKOLNO-PRZEDSZKOLNY W KISZEWIE  51 64-607 Kiszewo	<p style="text-align: center;"><b>Wyciąg z danych zawartych w załączniku 'Informacja dodatkowa'</b></p> <p style="text-align: center;">sporządzony na dzień: <b>31-12-2025 r.</b></p>	Adresat:  Gmina Oborniki
Numer identyfikacyjny REGON  <b>362155512</b>		<p style="text-align: center;"><b>15D67F146FF36671</b></p> 

<b>II. Dodatkowe informacje i objaśnienia obejmują w szczególności:</b>		
	Wyszczególnienie	Kwota
1.7.	Kwota odpisu aktualizującego należności finansowe z tytułu pożyczek udzielonych ze środków budżetu JST utworzonego na podstawie art. 35b ust. 1 ustawy o rachunkowości - ujęta w poz. 1.7 Informacji dodatkowej	0,00
1.10.	kwotę zobowiązań w sytuacji gdy jednostka kwalifikuje umowy leasingu zgodnie z przepisami podatkowymi (leasing operacyjny), a według przepisów o rachunkowości byłby to leasing finansowy lub zwrotny z podziałem na kwotę zobowiązań z tytułu leasingu finansowego lub leasingu zwrotnego	0,00
1.10.1.	Łączna kwota zobowiązań z tytułu leasingu finansowego wykazana w pozycji 1.10	0,00
1.10.2.	Łączna kwota zobowiązań z tytułu leasingu zwrotnego wykazana w pozycji 1.10	0,00
1.12.	łącznie kwotę zobowiązań warunkowych, w tym również udzielonych przez jednostkę gwarancji i poręczeń, także wekslowych, niewykazanych w bilansie, ze wskazaniem zobowiązań zabezpieczonych na majątku jednostki oraz charakteru i formy tych zabezpieczeń	0,00

Potwierdzenie za zgodność z danymi w Informacji dodatkowej

\_\_\_\_\_  
Marta Jasińska-Cysek  
(główny księgowy)

\_\_\_\_\_  
2026.01.23  
rok mies. dzień

\_\_\_\_\_  
Krzysztof Hetmański  
(kierownik jednostki)

Wyciąg z danych zawartych w załączniku 'Informacja dodatkowa'

Symbol	Wyszczególnienie	Uwaga JST
--------	------------------	-----------

Potwierdzenie za zgodność z danymi w Informacji dodatkowej

\_\_\_\_\_  
Marta Jasińska-Cysek  
(główny księgowy)

\_\_\_\_\_  
2026.01.23  
rok mies. dzień

\_\_\_\_\_  
Krzysztof Hetmański  
(kierownik jednostki)

## INFORMACJA DODATKOWA

### W części I „Wprowadzenie do sprawozdania finansowego”

#### I.

- 1.1. nazwę jednostki,  
**Zespół Szkolno-Przedszkolny w KISZEWIE**
- 1.2. siedzibę jednostki,  
**64-607 Kiszewo 51**
- 1.3. adres jednostki,  
**64-607 Kiszewo 51**
- 1.4. podstawowy przedmiot działalności jednostki,  
**Szkoła realizuje cele i zadania określone w Ustawie o systemie oświaty oraz w przepisach wykonawczych wydanych na jej podstawie, a także programie wychowawczym szkoły.**
2. wskazanie okresu objętego sprawozdaniem,  
**01-01-2025 do 31-12-2025**
3. wskazanie, że sprawozdanie zawiera dane łączne, jeżeli w skład jednostki nadrzędnej lub jednostki samorządu terytorialnego wchodzi jednostki sporządzające samodzielne sprawozdania finansowe,
4. omówienie przyjętych zasad rachunkowości w tym metod wyceny aktywów i pasywów (także amortyzacji)  
**Zgodnie z zarządzeniem nr 5A/2017 Dyrektora Zespołu Szkolno-Przedszkolnego w Kiszewie z dnia 06.01.2017 r.**
5. inne informacje

### W części II „Dodatkowe informacje i objaśnienia” należy wykazać następujące informacje:

#### I.

1.1. szczegółowy zakres zmian wartości grup rodzajowych środków trwałych, wartości niematerialnych i prawnych, zawierający stan tych aktywów na początek roku obrotowego, zwiększenia i zmniejszenia z tytułu: aktualizacji wartości, nabycia, rozchodu, przemieszczenia wewnętrznego oraz stan końcowy, a dla majątku amortyzowanego - podobne przedstawienie stanów i tytułów zmian dotychczasowej amortyzacji lub umorzenia.

W punkcie tym wykazuje się szczegółowy zakres zmian wartości grup rodzajowych środków trwałych oraz wartości niematerialnych i prawnych. Informacje te należy przedstawić w formie poniższych tabel:

## Szczegółowy zakres zmian wartości grup rodzajowych środków trwałych i wartości niematerialnych i prawnych

L.p.	Nazwa grupy składników aktywów trwałych	Wartość początkowa (brutto) stan na początek roku obrotowego	Zwiększenia wartości początkowej				Razem zwiększenia	Zmniejszenia wartości początkowej			Razem zmniejszenia	Wartość początkowa (brutto) stan na koniec roku obrotowego
			Nabycie	Przemieszczenia wewnętrzne	Aktualizacja	Inne		Rozchód	Przemieszczenia wewnętrzne	Inne		
I.	Wartości niematerialne i prawne	0,00	7 750,00	0,00	0,00	0,00	7 750,00	0,00	0,00	0,00	0,00	7 750,00
II.	Środki trwałe	2 728 911,81	89 057,95	0,00	0,00	0,00	89 057,95	6 843,07	0,00	0,00	6 843,07	2 811 126,69
1.	Grunty	112 442,00	0,00	0,00	0,00	0,00	0,00	0,00	0,00	0,00	0,00	112 442,00
2.	Budynki, lokale i obiekty inżynierii lądowej i wodnej	2 382 719,87	21 411,84	0,00	0,00	0,00	21 411,84	0,00	0,00	0,00	0,00	2 404 131,71
3.	Urządzenia techniczne i maszyny	7 800,00	0,00	0,00	0,00	0,00	0,00	0,00	0,00	0,00	0,00	7 800,00
4.	Środki transportu	0,00	0,00	0,00	0,00	0,00	0,00	0,00	0,00	0,00	0,00	0,00
5.	Inne środki trwałe	225 949,94	67 646,11	0,00	0,00	0,00	67 646,11	6 843,07	0,00	0,00	6 843,07	286 752,98

## Szczegółowy zakres zmian umorzenia środków trwałych i wartości niematerialnych i prawnych

L.p.	Nazwa grupy składników aktywów trwałych	Umorzenie stan na początek roku obrotowego	Zwiększenia				Razem zwiększenia umorzenia	Zmniejszenia		Razem zmniejszenia umorzenia	Umorzenie stan na koniec roku obrotowego	Wartość netto składników aktywów trwałych na początek roku obrotowego	Wartość netto składników aktywów trwałych na koniec roku obrotowego
			Amortyzacja (umorzenie) za rok obrotowy	Aktualizacja	Inne	Rozchód		Inne					
I.	Wartości niematerialne i prawne		7 750,00	0,00	0,00	7 750,00			0,00	7 750,00	0,00	0,00	
II.	Środki trwałe	1 024 141,45	126 398,97	0,00	0,00	126 398,97	6 843,07	0,00	6 843,07	1 143 697,35	1 704 770,36	1 667 429,34	
1.	Grunty	0,00	0,00	0,00		0,00	0,00	0,00	0,00	0,00	112 442,00	112 442,00	
2.	Budynki, lokale i obiekty inżynierii lądowej i wodnej	790 391,51	58 752,86	0,00		58 752,86			0,00	849 144,37	1 592 328,36	1 554 987,34	
3.	Urządzenia techniczne i maszyny	7 800,00		0,00		0,00			0,00	7 800,00	0,00	0,00	
4.	Środki transportu			0,00		0,00			0,00	0,00	0,00	0,00	
5.	Inne środki trwałe	225 949,94	67 646,11	0,00		67 646,11	6 843,07		6 843,07	286 752,98	0,00	0,00	

1.2. aktualną wartość rynkową środków trwałych, w tym dóbr kultury - o ile jednostka dysponuje takimi informacjami: nie dotyczy

L.p.	Wyszczególnienie	Wartość bilansowa stan na koniec roku obrotowego	Aktualna wartość rynkowa
1.	Środki trwale w tym:	0	0
1.1.	Dobra kultury	0	0

1.3. kwotę dokonanych w trakcie roku obrotowego odpisów aktualizujących wartość aktywów trwałych odrębnie dla długoterminowych aktywów niefinansowych oraz długoterminowych aktywów finansowych:

L.p.	Wyszczególnienie aktywów trwałych	Stan odpisów aktualizujących na początek roku obrotowego	Zwiększenia	Zmniejszenia	Stan odpisów aktualizujących na koniec roku obrotowego
1.	Wartości niematerialne i prawne (inwestycje)	0	0	0	0
2.	Długoterminowe aktywa finansowe	0	0	0	0
3.	Należności długoterminowe	0	0	0	0

1.4. wartość gruntów użytkowanych wieczysto:

Grunty użytkowane wieczysto	Stan na koniec roku obrotowego
Powierzchnia (ha)	0
Wartość (w zł)	0

1.5. wartość nieamortyzowanych lub nieumarzanych przez jednostkę środków trwałych, używanych na podstawie umów najmu, dzierżawy i innych umów, w tym z tytułu umów leasingu:

L.p.	Nieamortyzowane lub nieumarzane przez jednostkę środki trwałe, używane na podstawie umów najmu, dzierżawy i innych umów, w tym z tytułu umów leasingu	
	Wyszczególnienie	Wartość wg stanu na koniec roku obrotowego
1.	Grunty	0
2.	Budynki, lokale i obiekty inżynierii lądowej i wodnej	0
3.	Urządzenia techniczne i maszyny	0
4.	Środki transportu	0
5.	Inne środki trwałe	0
6.	<b>Razem środki trwałe</b>	0

1.6. liczbę oraz wartość posiadanych papierów wartościowych, w tym akcji i udziałów oraz dłużnych papierów

wartościowych: nie dotyczy

Lp.	Wyszczególnienie posiadanych papierów wartościowych	Stany na koniec roku obrotowego	
		Wartość wykazana w bilansie	Łączna liczba
1.	Akcje	0	0
2.	Udziały	0	0
3.	Dłużne papiery wartościowe	0	0
4.	Inne papiery wartościowe	0	0
5.	<b>Razem papiery wartościowe</b>	0	0

1.7. dane o odpisach aktualizujących wartość należności, ze wskazaniem stanu na początek roku obrotowego, zwiększeniach, wykorzystaniu, rozwiązaniu i stanie na koniec roku obrotowego, z uwzględnieniem należności finansowych jednostek samorządu terytorialnego (stan pożyczek zagrożonych):

L.p.	Grupa należności (wg pozycji wyszczególnionych w bilansie) objęta odpisem aktualizującym	Odpisy aktualizujące należności				Stan na koniec roku obrotowego
		Stan na początek roku obrotowego	Zwiększenia	Wykorzystanie	Rozwiązanie	
1.	Należności z tytułu dostaw i usług	0	0	0	0	0
2.	Należności od budżetów	0	0	0	0	0
3.	Należności z tytułu ubezpieczeń i innych świadczeń	0	0	0	0	0
4.	Pozostałe należności	0	0	0	0	0
<b>Razem</b>		0	0	0	0	0

1.8. dane o stanie rezerw według celu ich utworzenia na początek roku obrotowego, zwiększeniach, wykorzystaniu, rozwiązaniu i stanie końcowym:

L.p.	Wyszczególnienie rezerw według celu ich utworzenia	Rezerwy				Stan na koniec roku obrotowego
		Stan na początek roku obrotowego	Zwiększenia	Wykorzystanie	Rozwiązanie	
1.		0	0	0	0	0
2.		0	0	0	0	0
<b>Razem</b>		0	0	0	0	0

1.9. podział zobowiązań długoterminowych według pozycji bilansu o pozostałym od dnia bilansowego, przewidywanym umową lub wynikającym z innego tytułu prawnego, okresie spłaty:

L.p.	Wyszczególnienie zobowiązań długoterminowych według pozycji bilansu	Kwota zobowiązań długoterminowych z okresem spłaty pozostałym od dnia bilansowego:		
		powyżej 1 roku do 3 lat	powyżej 3 do 5 lat	powyżej 5 lat
1.	Zobowiązania długoterminowe	0	0	0

1.10. kwotę zobowiązań w sytuacji gdy jednostka kwalifikuje umowy leasingu zgodnie z przepisami podatkowymi (leasing operacyjny), a według przepisów o rachunkowości byłby to leasing finansowy lub zwrotny z podziałem na kwotę zobowiązań z tytułu leasingu finansowego lub leasingu zwrotnego:

L.p.	Wyszczególnienie	Kwota zobowiązania wg stanu na koniec roku obrotowego:
1.	Umowy leasingu kwalifikowane przez jednostkę zgodnie z przepisami podatkowymi (leasing operacyjny), a według przepisów o rachunkowości byłby to leasing finansowy	0
2.	Umowy leasingu kwalifikowane przez jednostkę zgodnie z przepisami podatkowymi (leasing operacyjny), a według przepisów o rachunkowości byłby to leasing zwrotny	0

1.11. łączną kwotę zobowiązań zabezpieczonych na majątku jednostki ze wskazaniem charakteru i formy tych zabezpieczeń:

L.p.	Wyszczególnienie zobowiązań zabezpieczonych na majątku jednostki	Stan na koniec roku obrotowego		Forma i charakter zabezpieczenia
		Kwota zobowiązania	Kwota zabezpieczenia	
1.		0	0	0
2.		0	0	0
	Razem:	0	0	

1.12. łączną kwotę zobowiązań warunkowych, w tym również udzielonych przez jednostkę gwarancji i poręczeń, także wekslowych, niewykazanych w bilansie, ze wskazaniem zobowiązań zabezpieczonych na majątku jednostki oraz charakteru i formy tych zabezpieczeń:

L.p.	Wyszczególnienie zobowiązań warunkowych	Stan na koniec roku obrotowego		Forma i charakter zabezpieczenia
		Kwota zobowiązania warunkowego	Kwota zabezpieczenia	
1.		0	0	0
2.		0	0	0
	Razem:	0	0	0

1.13. wykaz istotnych pozycji czynnych i biernych rozliczeń międzyokresowych, w tym kwotę czynnych rozliczeń międzyokresowych kosztów stanowiących różnicę między wartością otrzymanych finansowych składników aktywów a zobowiązaniem zapłaty za nie:

L.p.	Wyszczególnienie istotnych pozycji czynnych i biernych rozliczeń międzyokresowych	Kwota wg stanu na koniec roku obrotowego
<b>1.</b>	<b>Razem czynne rozliczenia międzyokresowe w tym:</b>	0
1.1	czynne rozliczenia międzyokresowe kosztów stanowiące różnicę między wartością otrzymanych finansowych składników aktywów a zobowiązaniem zapłaty za nie	0
		0
<b>2.</b>	<b>Razem bierne rozliczenia międzyokresowe w tym:</b>	0
		0

1.14. łączną kwotę otrzymanych przez jednostkę gwarancji i poręczeń niewykazanych w bilansie:

Lp.	Wyszczególnienie	Kwota wg stanu na koniec roku obrotowego
1.	Otrzymane przez jednostkę gwarancje niewykazane w bilansie	0
2.	Otrzymane przez jednostkę poręczenia niewykazane w bilansie	0

1.15. kwota wypłaconych środków pieniężnych na świadczenia pracownicze

Lp.	Wyszczególnienie	Kwota wypłacona w roku obrotowym
1.	Środki pieniężne na świadczenia pracownicze	136.376,40

W powyższym punkcie należy wykazać wartość świadczeń pracowniczych wypłaconych w trakcie roku obrotowego, tj.: nagrody jubileuszowe, odprawy emerytalne i rentowe, świadczenia urlopowe, świadczenia BHP, refundacja za okulary i umundurowanie.

1.16. inne informacje: nie dotyczy

W powyższym punkcie należy przedstawić inne, istotne zdaniem jednostki informacje .

2.1 wysokość odpisów aktualizujących wartość zapasów:

L.p.	Wyszczególnienie rodzaju zapasów (według pozycji bilansu)	Wysokość odpisów aktualizujących wg stanu na koniec roku obrotowego
1.		0
2.		0
3.		0

2.2. koszt wytworzenia środków trwałych w budowie, w tym odsetki oraz różnice kursowe, które powiększyły koszt wytworzenia środków trwałych w budowie w roku obrotowym:

L.p.	Koszt wytworzenia środków trwałych w budowie	
	Wyszczególnienie	Kwota w roku obrotowym
1.	Ogółem koszty wytworzenia	0

W pozycji należy wykazać koszt środków trwałych wytworzonych we własnym zakresie, nie wykazuje się natomiast wartości środków trwałych w budowie realizowanych siłami obcymi, czyli wycenianych według cen nabycia.

2.3. kwotę i charakter poszczególnych pozycji przychodów lub kosztów o nadzwyczajnej wartości lub które wystąpiły incydentalnie:

L.p.	Wyszczególnienie poszczególnych pozycji przychodów lub kosztów o nadzwyczajnej wartości lub które wystąpiły incydentalnie	Charakter	Kwota w roku obrotowym
1.	Ogółem przychody o nadzwyczajnej wartości w tym:		0
			0
2.	Ogółem przychody które wystąpiły incydentalnie w tym:		0
			0
3.	Ogółem koszty o nadzwyczajnej wartości w tym:		0
			0
4.	Ogółem koszty które wystąpiły incydentalnie w tym:		0
			0

2.4. informację o kwocie należności z tytułu podatków realizowanych przez organy podatkowe podległe ministrowi właściwemu do spraw finansów publicznych wykazywanych w sprawozdaniu z wykonania planu dochodów budżetowych.

2.5. inne informacje

W powyższym punkcie należy przedstawić inne, istotne zdaniem jednostki informacje np. informacje dotyczące podzielonej płatności oraz stosowanego prewspółczynnika i struktury, informacje dotyczące struktury zatrudnienia

**Wskaźniki proporcji oraz struktury wynoszą 0.**

**Zatrudnienie:**

**W szkole zatrudnionych jest:**


- ✓ nauczyciel początkujący – 4,15 etatu
- ✓ nauczyciel mianowany – 7,04 etatu
- ✓ nauczyciel dyplomowany – 10,78 etatu
- ✓ pracownicy administracyjno – obsługowi – 5,75 etatu

3. Inne informacje niż wymienione powyżej, jeżeli mogłyby w istotny sposób wpłynąć na ocenę sytuacji majątkowej i finansowej oraz wynik finansowy jednostki

W punkcie tym należy wskazać przede wszystkim zdarzenia, które wystąpiły po dniu bilansowym, a w sposób istotny wpływają na sytuację majątkową i finansową jednostki.  
Przedstawia się także zdarzenia, które wpływają na funkcjonowanie całej Gminy.

**1 Wykaz jednostek organizacyjnych Gminy Oborniki zobligowanych do sporządzania informacji dodatkowej w ramach sprawozdania finansowego:**

1. Urząd Miejski w Obornikach
2. Zespół Szkolno - Przedszkolny w Chrustowie
3. Zespół Szkolno - Przedszkolny w Maniewie
4. Zespół Szkolno - Przedszkolny w Objezierzu
5. Zespół Szkolno – Przedszkolny w Kiszewie
6. Zespół Szkolno – Przedszkolny w Rożnowie
7. Zespół Szkolno - Przedszkolny w Sycynie
8. Szkoła Podstawowa Nr 2 w Obornikach
9. Szkoła Podstawowa Nr 3 w Obornikach
10. Szkoła Podstawowa Nr 4 w Obornikach
11. Zespół Szkół w Objezierzu
12. Przedszkole Nr 1 „Bajeczka” w Obornikach
13. Przedszkole Nr 4 „Bajka” w Obornikach
14. Zespół Przedszkoli
15. Żłobek Miejski w Obornikach
16. Obornickie Centrum Sportu
17. Ośrodek Pomocy Społecznej w Obornikach
18. Schronisko dla bezdomnych zwierząt „Azorek” w Obornikach
19. Centrum Usług Wspólnych w Obornikach

Nazwa i adres jednostki sprawozdawczej <b>ZESPÓŁ SZKOLNO-PRZEDSZKOLNY W KISZEWIE</b>  51 64-607 Kiszewo	<b>Rachunek zysków i strat jednostki (wariant porównawczy)</b>  <b>sporządzony na dzień 31-12-2025 r.</b>	Adresat:  Gmina Oborniki	
Numer identyfikacyjny REGON  <b>362155512</b>		Wysłać bez pisma przewodniego 12B1EC2F2E4478E7 	
		<b>Stan na koniec roku poprzedniego</b>	<b>Stan na koniec roku bieżącego</b>
<b>A. Przychody netto z podstawowej działalności operacyjnej</b>	51 260,00	74 029,80	
A.I. Przychody netto ze sprzedaży produktów	0,00	0,00	
A.II. Zmiana stanu produktów (zwiększenie - wartość dodatnia, zmniejszenie - wartość ujemna)	0,00	0,00	
A.III. Koszt wytworzenia produktów na własne potrzeby jednostki	0,00	0,00	
A.IV. Przychody netto ze sprzedaży towarów	0,00	0,00	
A.V. Dotacje na finansowanie działalności podstawowej	0,00	0,00	
A.VI. Przychody z tytułu dochodów budżetowych	51 260,00	74 029,80	
<b>B. Koszty działalności operacyjnej</b>	3 745 327,63	4 079 348,43	
B.I. Amortyzacja	61 150,07	58 752,86	
B.II. Zużycie materiałów i energii	206 169,69	172 571,73	
B.III. Usługi obce	69 608,70	95 899,60	
B.IV. Podatki i opłaty	0,00	0,00	
B.V. Wynagrodzenia	2 735 736,51	3 024 029,42	
B.VI. Ubezpieczenia społeczne i inne świadczenia dla pracowników	670 538,66	725 914,82	
B.VII. Pozostałe koszty rodzajowe	0,00	0,00	
B.VIII. Wartość sprzedanych towarów	0,00	0,00	
B.IX. Inne świadczenia finansowane z budżetu	2 124,00	2 180,00	
B.X. Pozostałe obciążenia	0,00	0,00	
<b>C. Zysk (strata) z działalności podstawowej (A - B)</b>	-3 694 067,63	-4 005 318,63	
<b>D. Pozostałe przychody operacyjne</b>	0,00	180,00	
D.I. Zysk ze zbycia niefinansowych aktywów trwałych	0,00	0,00	
D.II. Dotacje	0,00	0,00	
D.III. Inne przychody operacyjne	0,00	180,00	
<b>E. Pozostałe koszty operacyjne</b>	0,00	0,00	

Marta Jasińska-Cysek  
główny księgowy

2025-12-31  
rok, miesiąc, dzień

Krzysztof Hetmański  
kierownik jednostki

E.I.	Koszty inwestycji finansowanych ze środków własnych samorządowych zakładów budżetowych i dochodów jednostek budżetowych gromadzonych na wydzielonym rachunku	0,00	0,00
E.II.	Pozostałe koszty operacyjne	0,00	0,00
<b>F.</b>	<b>Zysk (strata) z działalności operacyjnej (C + D - E)</b>	<b>-3 694 067,63</b>	<b>-4 005 138,63</b>
<b>G.</b>	<b>Przychody finansowe</b>	<b>0,00</b>	<b>0,00</b>
G.I.	Dywidendy i udziały w zyskach	0,00	0,00
G.II.	Odsetki	0,00	0,00
G.III.	Inne	0,00	0,00
<b>H.</b>	<b>Koszty finansowe</b>	<b>0,00</b>	<b>0,00</b>
H.I.	Odsetki	0,00	0,00
H.II.	Inne	0,00	0,00
<b>I.</b>	<b>Zysk (strata) brutto (F+G-H)</b>	<b>-3 694 067,63</b>	<b>-4 005 138,63</b>
<b>J.</b>	<b>Podatek dochodowy</b>	<b>0,00</b>	<b>0,00</b>
<b>K.</b>	<b>Pozostałe obowiązkowe zmniejszenia zysku (zwiększenia straty)</b>	<b>0,00</b>	<b>0,00</b>
<b>L.</b>	<b>Zysk (strata) netto (I-J-K)</b>	<b>-3 694 067,63</b>	<b>-4 005 138,63</b>

\_\_\_\_\_  
Marta Jasińska-Cysek  
główny księgowy

\_\_\_\_\_  
2025-12-31  
rok, miesiąc, dzień

\_\_\_\_\_  
Krzysztof Hetmański  
kierownik jednostki

Marta Jasińska-Cysek  
główny księgowy

2025-12-31  
rok, miesiąc, dzień

Krzysztof Hetmański  
kierownik jednostki

Nazwa i adres jednostki sprawozdawczej <b>ZESPÓŁ SZKOLNO-PRZEDSZKOLNY W KISZEWIE</b> 51 64-607 Kiszewo	<b>Zestawienie zmian w funduszu jednostki</b>	Adresat: Gmina Oborniki	
Numer identyfikacyjny REGON <b>362155512</b>	<b>sporządzone na dzień 31-12-2025 r.</b>	Wysłać bez pisma przewodniego D899155187DA3717 	
		<b>Stan na koniec roku poprzedniego</b>	<b>Stan na koniec roku bieżącego</b>
<b>I. Fundusz jednostki na początek okresu (BO)</b>	4 224 747,30	5 173 953,83	
I.1. Zwiększenie funduszu (z tytułu)	3 792 509,15	4 024 536,75	
I.1.1. Zysk bilansowy za rok ubiegły	0,00	0,00	
I.1.2. Zrealizowane wydatki budżetowe	3 628 524,91	4 003 124,91	
I.1.3. Zrealizowane płatności ze środków europejskich	0,00	0,00	
I.1.4. Środki na inwestycje	0,00	0,00	
I.1.5. Aktualizacja wyceny środków trwałych	0,00	0,00	
I.1.6. Nieodpłatnie otrzymane środki trwałe i środki trwałe w budowie oraz wartości niematerialne i prawne	163 984,24	21 411,84	
I.1.7. Aktywa przejęte od zlikwidowanych lub połączonych jednostek	0,00	0,00	
I.1.8. Aktywa otrzymane w ramach centralnego zaopatrzenia	0,00	0,00	
I.1.9. Pozostałe odpisy z wyniku finansowego za rok bieżący	0,00	0,00	
I.1.10. Inne zwiększenia	0,00	0,00	
I.2. Zmniejszenia funduszu jednostki (z tytułu)	2 843 302,62	3 765 373,23	
I.2.1. Strata za rok ubiegły	2 791 936,62	3 694 067,63	
I.2.2. Zrealizowane dochody budżetowe	51 366,00	71 305,60	
I.2.3. Rozliczenie wyniku finansowego i środków obrotowych za rok ubiegły	0,00	0,00	
I.2.4. Dotacje i środki na inwestycje	0,00	0,00	
I.2.5. Aktualizacja środków trwałych	0,00	0,00	
I.2.6. Wartość sprzedanych i nieodpłatnie przekazanych środków trwałych i środków trwałych w budowie oraz wartości niematerialnych i prawnych	0,00	0,00	
I.2.7. Pasywa przejęte od zlikwidowanych lub połączonych jednostek	0,00	0,00	
I.2.8. Aktywa przekazane w ramach centralnego zaopatrzenia	0,00	0,00	
I.2.9. Inne zmniejszenia	0,00	0,00	
<b>II. Fundusz jednostki na koniec okresu (BZ)</b>	5 173 953,83	5 433 117,35	

Marta Jasińska-Cysek  
główny księgowy

2025-12-31  
rok, miesiąc, dzień

Krzysztof Hetmański  
kierownik jednostki

<b>III.</b>	<b>Wynik finansowy netto za rok bieżący (+,-)</b>	-3 694 067,63	-4 005 138,63
III.1.	zysk netto (+)	0,00	0,00
III.2.	strata netto (-)	-3 694 067,63	-4 005 138,63
III.3.	nadwyżka środków obrotowych	0,00	0,00
<b>IV.</b>	<b>Fundusz (II+,-III)</b>	1 479 886,20	1 427 978,72

\_\_\_\_\_  
Marta Jasińska-Cysek  
główny księgowy

\_\_\_\_\_  
2025-12-31  
rok, miesiąc, dzień

\_\_\_\_\_  
Krzysztof Hetmański  
kierownik jednostki

Marta Jasińska-Cysek  
główny księgowy

2025-12-31  
rok, miesiąc, dzień

Krzysztof Hetmański  
kierownik jednostki